

**Ֆինանսական փճակի Մասին
Միջանկյալ Հաշվետվություն
30 Սեպտեմբեր 2017թ.**

«ՎԱՐԿՍ ԷՅ ԷՄ» ՈւՎԿ ՓԲԸ, ք.Երևան Սարյան 12
(վարկային կազմակերպության անվանումը և գտնվելու վայրը)



(հազ. դրամ)


| | ԱՆՎԱՆՈՒՄԸ | Ծանոթագրություն | Հաշվետու ժամանակաշրջան | Նախորդ տարվա վերջ |
|----------|--|-----------------|------------------------|-------------------|
| 1 | Ակտիվներ | | | |
| 1.1 | Դրամական միջոցներ | | 61,793 | |
| 1.2 | Շահույթ/վնասով վերաչափվող իրական արժեքով հաշվառվող ֆինանսական ակտիվներ | | | |
| 1.3 | Բանկերում տեղաբաշխված միջոցներ | 7 | 151,285 | 177,037 |
| 1.4 | Դրամական շուկայում այլ տեղաբաշխումներ | | 217,716 | |
| 1.5 | Հաճախորդներին տրված վարկեր և այլ փոխառություններ | | 1,418,357 | |
| 1.6 | Վաճառքի համար նախատեսված ներդրումներ | | | |
| 1.7 | Այլ գործառնությունների գծով ստացվելիք գումարներ | | | |
| 1.8 | Մինչև մարման ժամկետը պահվող ներդրումներ | | | |
| 1.9 | Վարձակալության գծով ստացվելիք գումարներ | | | |
| 1.10 | Ներդրումներ այլ անձանց կանոնադրական կապիտալում | | | |
| 1.11 | Կապիտալ ներդրումներ հիմնական միջոցներում և ոչ նյութական ակտիվներում | | 77,300 | |
| 1.13 | Վաճառքի համար պահվող ոչ ընթացիկ ակտիվներ | | | |
| 1.14 | Հիմնական միջոցներ և ոչ նյութական ակտիվներ | 8 | 164,023 | 10,369 |
| 1.15 | Ներդրումային գույք * | | | |
| 1.16 | Հետաձգված հարկային ակտիվներ | | | |
| 1.17 | Ստացվելիք տոկոսներ | | | |
| 1.18 | Այլ ակտիվներ | 9 | 29,458 | 642 |
| | Ընդամենը՝ ակտիվներ | | 2,119,932 | 188,048 |
| 2 | Պարտավորություններ | | | |
| 2.1 | Բանկերից ստացված փոխառություններ և վարկեր | | | |
| 2.2 | Դրամական շուկայից ստացված այլ փոխառություններ | | 1,614,518 | |
| 2.3 | Հաճախորդներից ներգրավված փոխառություններ | | | |
| 2.4 | Պարտավորություններ ՀՀ կառավարության նկատմամբ | 10 | 40,633 | 2,071 |
| 2.5 | Վարձակալության գծով վճարվելիք գումարներ | | | |
| 2.6 | Վարկային կազմակերպության կողմից թողարկված արժեթղթեր | | | |
| 2.7 | Պահուստներ | | | |
| 2.8 | Վճարվելիք գումարներ | | | |
| 2.9 | Հետաձգված հարկային պարտավորություններ | | | |
| 2.10 | Վճարվելիք տոկոսներ | | | |
| 2.11 | Այլ պարտավորություններ | 11 | 81,663 | 3,874 |
| | Ընդամենը՝ Պարտավորություններ | | 1,736,814 | 5,945 |
| 3 | Կապիտալ | | | |
| 3.1 | Կանոնադրական կապիտալ | 12 | 455,000 | 200,000 |
| 3.2 | Պահուստներ | | | |
| 3.2.1 | Գլխավոր պահուստ | | | |
| 3.2.2 | Վերագնահատման պահուստներ | | | |
| 3.3 | Կուտակված շահույթ | | -71,882 | -17,897 |
| | Ընդամենը՝ Կապիտալ | | 383,118 | 182,103 |
| | Ընդամենը՝ Պարտավորություններ և կապիտալ | | 2,119,932 | 188,048 |

Հաշվետվության վավերացման ամսաթիվը 14 հոկտեմբեր 2017թ.

Վարկային կազմակերպության վարչության նախագահի
(գործադիր տնօրեն)

Գլխավոր հաշվապահ



Վ. Հոլոտարեվ


Ք. Ստեփանյան

**Համապարփակ ֆինանսական Արդյունքների Մասին
Միջանկյալ Հաշվետվություն
30 Սեպտեմբեր 2017թ.**

«ՎԱՐԿԱ ԷՅ ԷՄ» ՈւՎԿ ՓԲԸ, ք.Երևան Սարյան 12
(վարկային կազմակերպության անվանումը և գտնվելու վայրը)

(հազ. դրամ)

| ԱՆՎԱՆՈՒՄԸ | Ծանոթագրություններ | Հաշվետու ժամանակաշրջան | Նախորդ տարվա նույն ժամանակաշրջան | Հաշվետու տարվա սկզբից մինչև հաշվետու ամսաթիվը | Նախորդ տարվա սկզբից մինչև նախորդ տարվա նույն ժամանակաշրջանը |
|--|--------------------|------------------------|----------------------------------|---|---|
| Տոկոսային և նմանատիպ եկամուտներ | 3 | 358,333 | | 533,844 | |
| Տոկոսային և նմանատիպ ծախսեր | | (40,015) | | (58,900) | |
| Զուտ տոկոսային եկամուտ | | 318,318 | | 474,944 | |
| Եկամուտների շահաբաժիններից | | | | | |
| Կոմիսիոն և այլ վճարների տեսքով եկամուտներ | | 88,087 | | 152,141 | |
| Կոմիսիոն և այլ վճարների տեսքով ծախսեր | | (957) | | (1,575) | |
| Շահույթ/վնասով վերաչափվող իրական արժեքով հաշվառվող ֆինանսական ակտիվներից զուտ շահույթ/վնաս | | | | | |
| Վաճառքի համար նախատեսված ներդրումներից զուտ շահույթ(վնաս) | | | | | |
| Մինչև մարման ժամկետը պահվող ներդրումներից զուտ շահույթ/ (վնաս) | | | | | |
| Արտարժույթային գործարքներից ստացված զուտ շահույթ/(վնաս) | | (12,351) | | (33,258) | |
| Այլ գործառնական եկամուտներ | | 70,058 | | 119,864 | |
| Գործառնական եկամուտ | | 463,155 | | 712,116 | |
| Վարկերից և այլ փոխառություններից առաջացած կորուստներ | 4 | (303,977) | | (332,551) | |
| Ներդրումներից առաջացած կորուստներ | | 0 | | | |
| Ընդհանուր վարչական ծախսեր | 5 | (184,088) | | (372,483) | |
| Այլ ծախսեր | 6 | (22,056) | | (29,627) | |
| | | 0 | | | |
| Շահույթ մինչև հարկվելը | | (46,966) | | (22,545) | |
| Շահութահարկի գծով ծախս /փոխհատուցում/ | | (31,440) | | (31,440) | |
| Ժամայականաշրջանի շահույթ | | (78,406) | | (53,985) | |
| Այդ թվում՝ | | | | | |
| Մայր կազմակերպության բաժնեմաս | | (78,406) | | (53,985) | |
| Զվերահսկվող բաժնեմաս | | | | | |
| Այլ համապարփակ ֆինանսական արդյունք | | | | | |
| Փոխարժեքային տարբերություններ արտերկրյա գործառնությունների վերահաշվարկից | | | | | |
| Վաճառքի համար մատչելի ֆինանսական ակտիվների վերագնահատումներ | | | | | |
| Դրամական հոսքերի հեջավորում | | | | | |
| Ոչ ընթացիկ ակտիվների վերագնահատումներից օգուտներ | | | | | |
| Այլ համապարփակ եկամտի գծով շահութահարկ | | | | | |
| Այլ համապարփակ ֆինանսական արդյունք հարկումից հետո | | | | | |
| Համապարփակ ֆինանսական արդյունք | | (78,406) | | (53,985) | |
| Այդ թվում՝ | | | | | |
| Մայր կազմակերպության բաժնեմաս | | (78,406) | | (53,985) | |
| Զվերահսկվող բաժնեմաս | | | | | |


Հաշվետվության վավերացման ամսաթիվը 14 հոկտեմբեր 2017թ.

Վարկային կազմակերպության վարչության նախագահ _____
(գործադիր տնօրեն)

Վ. Հովսեփյան

Գլխավոր հաշվապահ _____

Զ. Սելիմյան



(Handwritten signatures in blue ink)

**Դրամական Միջոցների Հոսքերի Մասին
Միջանկյալ Հաշվետվություն
30 Սեպտեմբեր 2017թ.**


«ՎԱՐԿՍ ԷՅ ԷՍ» ՈւՎԿ ՓԲԸ, ք.Երևան, Սարյան 12
(վարկային կազմակերպության անվանումը և գտնվելու վայրը)

(հազ. դրամ)

| ԱՆՎԱՆՈՒՄԸ | Ընթացիկ տարվա սկզբից մինչև հաշվետու ամսաթիվը | Նախորդ տարվա սկզբից մինչև հաշվետու ամսաթիվը |
|--|--|---|
| 1. Դրամական միջոցների զուտ հոսքեր գործառնական | (1,391,981) | 0 |
| <i>Դրամական միջոցների զուտ հոսքեր մինչև գործառնական ակտիվների և պարտավորությունների փոփոխությունը</i> | 477,282 | 0 |
| Ստացված տոկոսներ | 152,610 | |
| Վճարված տոկոսներ | (44,882) | |
| Կորուստների վերականգնում | | |
| Ստացված շահաբաժիններ | | |
| Ստացված զուտ կոմիսիոն գումարներ | 529,985 | |
| Վճարված աշխատավարձ և դրան հավասարեցված այլ վճարումներ | (147,838) | |
| Վճարված հարկեր | (12,593) | |
| <i>Դրամական միջոցների զուտ հոսքեր գործառնական ակտիվների և պարտավորությունների փոփոխություններից</i> | <i>(1,869,263)</i> | <i>0</i> |
| Տեղաբաշխված միջոցների նվազում (ավելացում) | (1,775,937) | |
| Ներգրավված վարկերի ավելացում (նվազում) | | |
| Շահույթ/վնասով վերաչափվող իրական արժեքով հաշվառվող ֆինանսական ակտիվներ | | |
| Ֆինանսական վարձակալության դիմաց ստացվելիք գումարներ | | |
| Դրամական միջոցների զուտ հոսքեր այլ գործառնական գործունեությունից | (93,326) | |
| 2. Դրամական միջոցների զուտ հոսքեր ներդրումային | (251,276) | 0 |
| Մինչև մարման ժամկետը պահվող արժեթղթերի նվազում (ավելացում) | | |
| Այլ անձանց կանոնադրական կապիտալում ներդրումների նվազում | | |
| Հիմնական միջոցներում և ոչ նյութական ակտիվներում կապիտալ ներդրումների նվազում (ավելացում) | (80,625) | |
| Հիմնական միջոցների և ոչ նյութական ակտիվների ձեռքբերում | (170,651) | |
| Հիմնական միջոցների և ոչ նյութական ակտիվների օտարում | | |
| Դրամական միջոցների զուտ հոսքեր այլ ներդրումային | | |
| 3. Դրամական միջոցների զուտ հոսքեր ֆինանսական | 1,855,500 | 0 |
| Վճարված շահաբաժիններ | | |
| Բանկերից ստացված վարկերի ավելացում (նվազում) | | |
| Ստացված այլ փոխառությունների ավելացում (նվազում) | 1,600,500 | |
| Վարկային կազմակերպությունների կողմից թողարկված արժեթղթերի Բաժնետերերի ներդրումները կանոնադրական հիմնադրամում | 255,000 | |
| Ֆինանսական վարձակալության գծով վճարվելիք գումարների | | |
| Դրամական միջոցների զուտ հոսքեր այլ ֆինանսական | | |
| Արտարժույթի փոխարժեքի փոփոխության ազդեցությունը դրամական միջոցների և դրանց համարժեքների վրա | (27,458) | |
| Դրամական միջոցների զուտ հոսք | 184,785 | 0 |
| <i>Դրամական միջոցներ և դրանց համարժեքներ ժամանակաշրջանի սկզբում</i> | <i>28,263</i> | |
| <i>Դրամական միջոցներ և դրանց համարժեքներ ժամանակաշրջանի վերջում</i> | <i>213,048</i> | <i>0</i> |

Հաշվետվության վավերացման ամսաթիվը՝ 14 հոկտեմբեր 2017 թ.

Վարկային կազմակերպության վարչության նախագահ (գործադիր տնօրեն) _____ Վ. Զուլսեփյան



Գլխավոր հաշվապահ _____ Բ. Սելիմյան

Սեփական կապիտալում Փոփոխությունների Մասին
Միջանկյալ Հաշվետվություն
30 Սեպտեմբեր 2017թ.

"ՎԱՐԿԱ ԷՅ ԷՍ" ՈւՎԿ ՓԲԸ, ք.Երևան, Սարյան 12
 (վարկային կազմակերպության անվանումը և գտնվելու վայրը)


| Հոդվածներ | Կանոնադրական կապիտալ | | | 4 | 5 | 6 | 7 | 8 | 9 | 10 | 11 | 12 | 13 |
|--|----------------------|---------------|------------|----------|----------|----------|----------|----------|----------|----------|----------|----------|----------|
| | 1 | 2 | 3 | | | | | | | | | | |
| | Դրամային | Նոտավորումներ | Մնացորդներ | Կորեկտոր | Կորեկտոր | Կորեկտոր | Կորեկտոր | Կորեկտոր | Կորեկտոր | Կորեկտոր | Կորեկտոր | Կորեկտոր | Կորեկտոր |
| Սեփական կապիտալի տարրերի անվանումը | | | | | | | | | | | | | |
| 1. Մնացորդը նախորդ ժամանակաշրջանի սկզբում առ 01 հունվարի 2016թ. (ստուգված/չստուգված) | | | | | | | | | | | | | |
| 1.1. Հաշվապահական հաշվառման բաղադրամասերի փոփոխությունների ընդհանուր արդյունքը և եսկան սխալների ճշգրտումը | | | | | | | | | | | | | |
| 2. Վերահաշվարկված մնացորդը | | | | | | | | | | | | | |
| 3. Բաժնետերերի (սեփականատերերի) հետ գործարքներ բաժնետոմսերի (բաժնենասների) գծով, այդ թվում՝ | | | | | | | | | | | | | |
| 3.1. Ներդրումներ կանոնադրական կապիտալում և կանոնադրական կապիտալի այլ աճ | | | | | | | | | | | | | |
| 3.2. Կանոնադրական կապիտալի նվազում, այդ թվում՝ հետ գնված և շրջանառությունից հանված բաժնետոմսերի (բաժնենասների, փայտերի) հաշվին | | | | | | | | | | | | | |
| 4. Համապարփակ ելվածուտ | | | | | | | | | | | | | |
| 5. Շահութաբաժիններ | | | | | | | | | | | | | |
| 6. Սեփական կապիտալի տարրերի այլ ավելացում (նվազեցում), այդ թվում՝ | | | | | | | | | | | | | |
| 6.1. Որպես սեփական կապիտալի գործիքներ դասակարգված ածանցյալ գործիքների աճ/նվազում | | | | | | | | | | | | | |
| 7. Ներքին շափեր, այդ թվում՝ | | | | | | | | | | | | | |
| 7.1. Մասհանումներ գլխավոր պահուստին | | | | | | | | | | | | | |
| 7.2. Գլխավոր պահուստի հաշվին կուտակված վնասի ծածկում | | | | | | | | | | | | | |
| 7.3. Ենթիրոն վնասի ծածկում | | | | | | | | | | | | | |

(հազար դրամ)

| Հաշվետու ժամանակաշրջան (01 աղյուսակ) | | | | | | | | | | | | |
|--|---------|---|---|---|---|---|---|---|---|---|----------|----------|
| 7.4. Հիմնական միջոցների և ոչ նյութական ակտիվների վերագնահատումից արժեքի աճի նվազում | | | | | | | | | | | | |
| 7.5. Սեփական կապիտալի այլ տարրերի ներքին շարժեր | 0 | 0 | 0 | 0 | 0 | 0 | 0 | 0 | 0 | 0 | 0 | 0 |
| 8. Մնացորդ նախորդ ժամանակաշրջանի վերջում առ 30 Սեպտեմբեր 2016թ. (ստուգված/չստուգված) | 0 | 0 | 0 | 0 | 0 | 0 | 0 | 0 | 0 | 0 | 0 | 0 |
| 9. Մնացորդ նախորդ ժամանակաշրջանի սկզբում առ 01 հունվարի 2017թ. (ստուգված/չստուգված) | | | | | | | | | | | | |
| 9.1. Հաշվապահական հաշվառման բաղադրարկային փոփոխությունների ընդհանուր արդյունքը և էական սխալների ճշգրտումը | | | | | | | | | | | | |
| 10. Վերահաշվարկված մնացորդը | 200,000 | | | | | 0 | | | | | -17,897 | 182,103 |
| 11. Բաժնետերերի (սեփականատերերի) հետ գործարքներ բաժնետոմսերի (բաժնեմասերի) գծով, այդ թվում՝ | 255,000 | | | | | | | | | | | 182,103 |
| 11.1. Ներդրումներ կանոնադրական կապիտալում և կանոնադրական կապիտալի այլ աճ | 255,000 | | | | | | | | | | | 255,000 |
| 11.2. Կանոնադրական կապիտալի նվազում, այդ թվում՝ հետ գնված և շրջանառությունից հանված բաժնետոմսերի (բաժնեմասերի, փայտի) հաշվին | | | | | | | | | | | | |
| 12. Համապարփակ եկամուտ | | | | | | | | | | | (53,985) | (53,985) |
| 13. Շահութաբաժիններ | | | | | | | | | | | | 0 |
| 14. Սեփական կապիտալի տարրերի այլ ավելացում (նվազեցում), այդ թվում՝ | | | | | | | | | | | | |
| 14.1. Որպես սեփական կապիտալի գործիքներ դասակարգված ածանցյալ գործիքների աճ/նվազում | | | | | | | | | | | | |
| 15. Ներքին շարժեր, այդ թվում՝ | | | | | | | | | | | | |
| 15.1. Սահմանումներ գլխավոր պահուստին | | | | | | | | | | | | 0 |
| 15.2. Գլխավոր պահուստի հաշվին կրտակված վնասի ծածկում | | | | | | | | | | | | |
| 15.3. Ենթին վնասի ծածկում | | | | | | | | | | | | |
| 15.4. Հիմնական միջոցների և ոչ նյութական ակտիվների վերագնահատումից արժեքի աճի նվազում | | | | | | | | | | | | |
| 15.5. Սեփական կապիտալի այլ տարրերի ներքին շարժեր | | | | | | | | | | | | |
| 16. Մնացորդ հաշվետու ժամանակաշրջանի վերջում առ 30 Սեպտեմբեր 2017թ. | 455,000 | | 0 | | | 0 | | | | | -71,882 | 383,118 |

Հաշվետվության վավերացման ամսաթիվը 14 հոկտեմբեր 2017թ.

ԿՏ



Վարկային կազմակերպության գործադիր տնօրեն

Գ. Հովսեփյան

Գլխավոր հաշվապահ

Ք. Սելիմյան